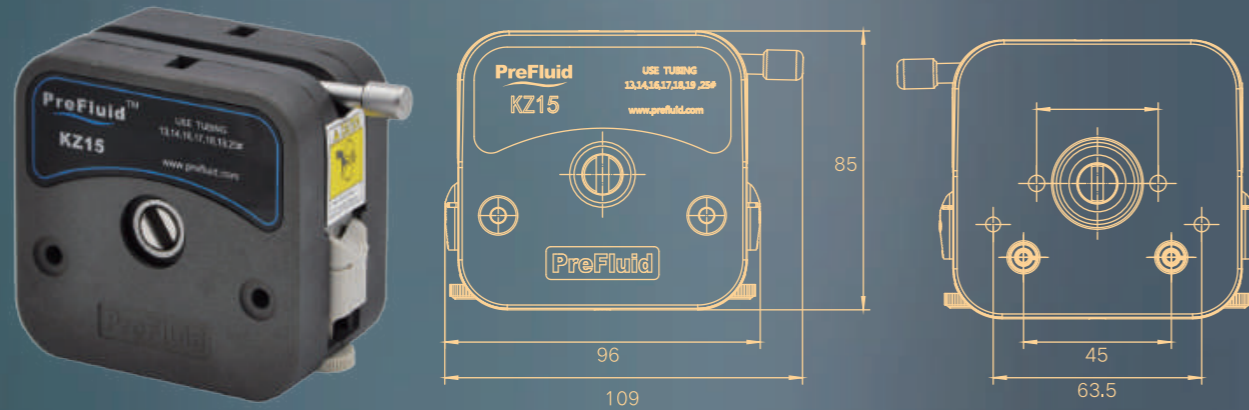


快装型泵头 KZ15

KZ15 泵头是一款易装型泵头。泵头外壳采用铝合金材料，表面特殊处理，耐腐蚀。滚轮采用不锈钢材质。泵头采用压块与本体分离的结构，可快速更换软管，适用于 1.6 壁厚软管，可适配多种软管，管卡可调节，泵头运行平稳。流量可达 0.5~1850ml/min。



泵头安装孔位
软管安装方式

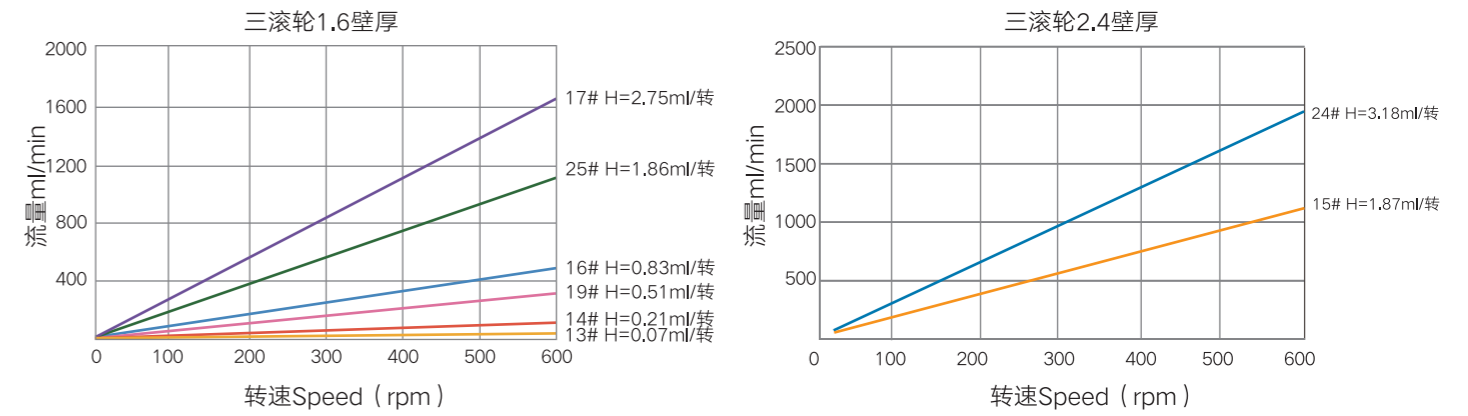
传动轴安装位
轴厚3.6mm

安装孔
孔径5mm

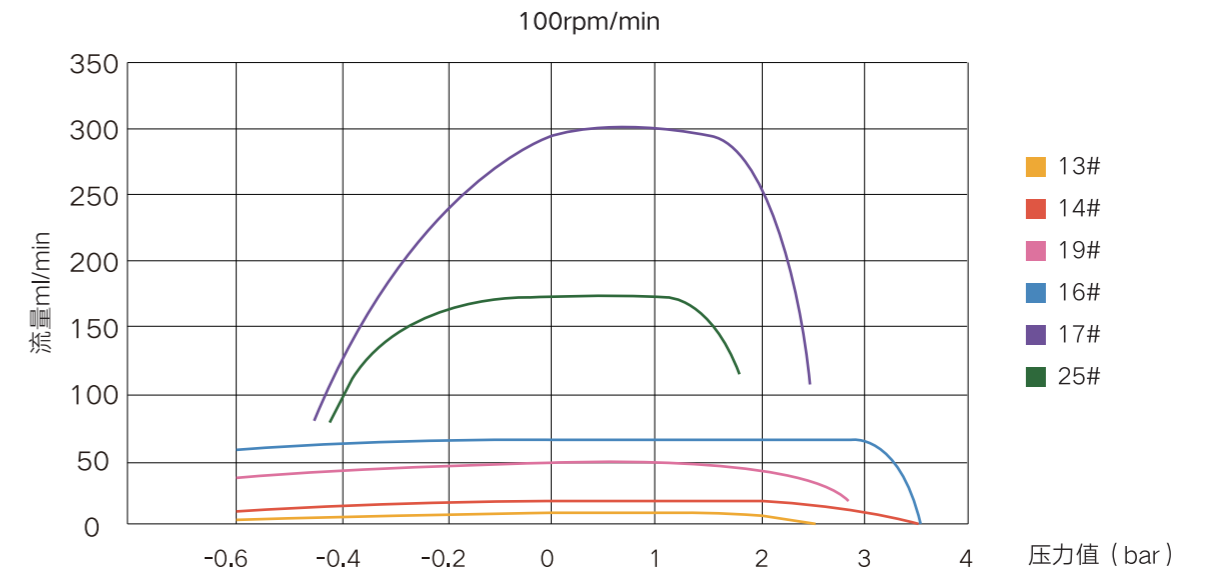
安装孔距63.5mm



流量曲线图



压力曲线图



产品类型	KZ15 (1.6壁厚)	KZ15 (2.4壁厚)
流量范围	0.5~1650ml/min	0.5~1908ml/min
适用软管	13# 14# 19# 25# 17# 16#	15# 24#
卡管方式	自适应	
泵头材料	泵壳: 铝合金, 滚轮: 不锈钢	
滚轮数量	3	
重量	0.7kg	